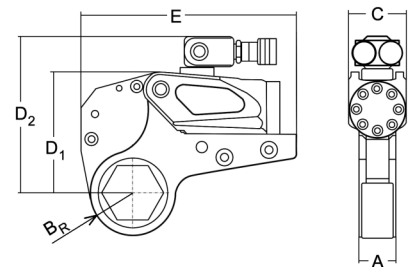


## Kassettenschrauber LOW

Der hydraulische Sechskant-Kassettenschrauber der Serie LOW wird durch seine kompakte, flache und schmale Bauweise charakterisiert. Mit dieser Konstruktion ist er perfekt bei höhenbeengten Anwendungen. Mit dem Torsions-Rückhalteklinkensystem wird der maximale Wirkungsgrad erreicht, da die Bolzentorsion bei jedem Hub zurückgehalten wird. So wird eine direkte Vorspannkraft-Übertragung optimiert.



- Gehäuse aus hochfester Aluminium-Titan-Legierung
- Wiederholgenauigkeit  $\pm 3,0\%$
- Betriebsdruck bis 700 bar
- Torsions-Rückhalteklinkensystem für maximalen Wirkungsgrad
- Integriertes Sicherheitsventil zum Schutz vor Überdruck
- Alle Standard-Kassetten mit maximalem Drehmoment belastbar
- Wechselkassetten mit geringem Kopfradius
- $360^\circ \times 185^\circ$ -Anschlussdrehgelenk mit Schnell- oder Schraubkupplung
- Geeignet für kontinuierlichen Einsatz bei maximalem Druck



Typ	Schlüssel-Weite [mm]	Drehmoment [Nm]		Gewicht [kg]	Abmessungen [mm]					
		min.	max.		A	B <sub>R</sub>	C	D <sub>1</sub>	D <sub>2</sub>	E
2 LOW	19 - 55	230	2.300	2,6	32	27-43	50	102	126	186
2 LOW	60	240	2.400	2,7	32	46	50	102	126	186
4 LOW	34 - 65	585	5.850	6,4	42	36-53	66	136	177	295
4 LOW	70 - 80	645	6.450	6,6	42	56-61	66	136	177	295
8 LOW	41 - 95	1.090	10.900	11,3	53	46-71	83	169	207	300
8 LOW	100 - 105	1.200	12.000	11,7	53	75-78	83	169	207	300
14 LOW	50 - 115	1.850	18.500	17,1	64	60-87	99	204	239	361
30 LOW	85 - 155	4.180	41.800	40,4	85	78-116	131	272	303	430
30 LOW	160 - 175	4.450	44.500	41,4	85	128	131	272	303	430

## OPTIONEN


---

- Höhere Drehmomente auf Anfrage
- Personalisierte Gravur auf dem Gehäuse (z.B. Firmenlogo)

## ZUBEHÖR

---


Schraubkupplung



Klappabstützung



Abstützverlängerung



## LIEFERUMFANG

---

- Hydraulischer Kassettenschrauber LOW
- Austauschbare Wechselkassette
- Drehmomenttabelle
- Werkprüfzeugnis
- Bedienungsanleitung
- Werkzeugkoffer (bis Typ 14 LOW)